






La battuta mobile a controllo numerico "AutoGauge" è stata progettata e realizzata per soddisfare il più ampio panorama di impiego, in coppia con troncatrici A-Plus Automation T350 / T2xxx / T200.

È dotata di un sistema di controllo tramite tastiera che agevola l'operatore nelle fasi di taglio aste di misure differenti.



Scheda Tecnica

| | VOLUME | PESO | DIMENSIONI TAGLIO | DIMENSIONI ASTA | ALIMENTAZIONE |
|-----------------------------|---|---|---|---|---|
| |  |  |  |  |  |
| AutoGauge Battuta Mobile | H = 800mm A = 250mm B = 2000mm 2500mm 3000mm | ≈160 Kg | A = 2000 mm 2500 mm 3000 mm | A = 80 mm B = 120 mm | 120V - 240V MONO |

Accessori di Serie



Pannello Tattile da 7"
Applicazione Xpress Personalizzata
con Windows CE 5

Accessori Opzionali



Pannello Tattile da 10"
Applicazione Xpress Personalizzata
con Windows CE 5



Pannello PC da 12" con Windows 7
Applicazione completa, elenco dei
programmi e gestione della produzione



Applicazione Mobile A+

T24xx

-PP

T24xx+ PowerKit + Battuta Mobile

È una "Combinazione Speciale" di tre componenti:

- la troncatrice manuale pneumatica T2400 o T2450 con l'estensione power kit
- la battuta mobile

Questa edizione è specialmente equipaggiata con diverse aggiunte che portano la combinazione prossima ad una troncatrice automatica salvo che per il costo. Sebbene si tratti di una macchina a base pneumatica, le aggiunte e le migliorie ne fanno una macchina potente e versatile.

Il set di macchine, è specialmente equipaggiato con:

- velocità di discesa variabile delle lame che, in accordo con le dimensioni e caratteristiche dell'asta inserite nel ciclo di lavoro, adatta la velocità di discesa (4 diverse velocità) del gruppo di taglio con lame da 400mm (T2400) o 450mm (T2450) per fornire la migliore qualità di taglio;
- schermo di protezione motorizzato che muovendosi in alto o in basso posiziona lo schermo nella migliore posizione in conformemente al ciclo di lavoro programmato per l'asta in esecuzione;
- il tastatore sul lato sinistro della macchina permette di misurare lo spessore dell'asta in modo da avere la dimensione correttamente calcolata durante la programmazione del ciclo di lavoro;
- la battuta motorizzata costituita da un braccio robusto garantisce in maniera precisa le posizioni di taglio;
- il touch panel PC da 7" corredato di un programma basato su Windows™ CE, appositamente concepito, intuitivo e di semplice utilizzo;
- capace di memorizzare un infinito numero di cicli di lavoro;
- porta USB per le operazioni di backup/restore e connessione di lettore di codici a barre;
- porta Lan per connettere la macchina alla rete aziendale (solo con XP Embedded).



Accessori di Serie



Opzione Power Kit:

- Velocità di discesa lame regolabile
- Protezione di sicurezza servoassistita
- Bloccaggio orizzontale
- Bloccaggio verticale con elettrovalvole



Battuta Mobile (AutoGauge)

Disponibile in 3 versioni:

- L = 2000mm
- L = 2500mm
- L = 3000mm

Accessori Opzionali



Pannello Tattile (Panel PC) da 10"
Applicazione Xpress Personalizzata con Windows CE 5



Pannello PC da 12" con Windows 7 integrato con l'applicazione completa, l'elenco dei programmi e la gestione della produzione

A+AUTOMATION

MADE IN ITALY